

Uppföljning Program för hållbar utveckling

Servicenämnden

2024

Innehållsförteckning

1 Inledning	3
2 Sammanfattning	3
3 Mål och indikatorer	3
3.1 Övergripande mål: God hälsa och livsmiljö	4
3.2 Övergripande mål: Jämlik och jämställd	7
3.3 Övergripande mål: Ansvarsfull resursanvändning	9

1 Inledning

Hållbarhetsredovisningen 2024 är en uppföljning av hur verksamheter i Regionservice bidrar till att nå målen i Program för hållbar utveckling 2021-2025. Programmet är ett svar på hur Region Örebro län tar sig an Agenda 2030 – FN:s globala mål för hållbarhet och andra nationella mål inom folkhälsa och miljö. Det integrerar sociala, ekonomiska och ekologiska perspektiv och talar om vad regionens verksamheter ska prioritera och uppnå inom området hållbar utveckling under programperioden.

Målet är att skapa välfärd och livskvalitet när vi bedriver vår verksamhet, samtidigt som vi säkerställer kommande generationers möjligheter att tillgodose sina behov.

Region Örebro län ska arbeta för att hållbarhet ska vara integrerat i ordinarie verksamhet. Att målen i programmet implementeras i organisationen är därför en viktig framgångsfaktor. Nämnder och förvaltningarnas ledningsgrupper ansvarar för att inriktningsmål i programmet implementeras i verksamhetsplaner och att aktiviteter genomförs.

Hållbarhetsredovisningen utgår från tre övergripande mål med inriktningsmål. I denna rapport redovisas utfall för indikatorer kopplade till inriktningsmålen. Vissa indikatorer redovisas med ett regionövergripande värde, men där det i kommentaren beskrivs hur Regionservice verksamheter bidragit. För andra indikatorer redovisas förvaltningsspecifikt värde för Regionservice. Hållbarhetsredovisningen baseras på utfallet för verksamhetsåret 2024.

2 Sammanfattning

Hållbarhetsredovisningen för Regionservice omfattar 28 indikatorer. Av redovisningen för 2024 framgår att sju indikatorer är enligt plan (grönt), 14 indikatorer delvis enligt plan (gult) och 3 indikatorer inte alls enligt plan (rött). I dagsläget saknas utfall som gör att bedömning kan göras för fyra indikatorer. De indikatorer med större avvikelser efter programmets fjärde år har inte förändrats i den takt som krävs för att kunna nå målvärdet för nästa år.

Mer information om respektive indikator finns att läsa i rapporten.

3 Mål och indikatorer

Symbolförklaringar

Indikatorer, status för helår

● = helt ◆ = delvis ■ = inte alls — = värde saknas för perioden

3.1 Övergripande mål: God hälsa och livsmiljö

Inriktningsmål: Vi utvecklar stödet till goda levnadsvanor genom kunskap om människors olika behov och förutsättningar.

Inriktningsmål: Vi erbjuder mat och måltider som främjar hälsa och välbefinnande och har en liten klimat- och miljöpåverkan.


Indikatorer	Utfall	Målvärde	
År 2025 har vi minskat vår klimatpåverkan från livsmedel med 40 procent. Kommentar Den regionövergripande siffran ligger för 2024 på -28,1% vilket är en förbättring mot 2023 då siffran låg på -24,3%. Bedömningen är att målvärdet på -40% inte kommer att uppnås under nästkommande år som är programmets sista år. Co2-ekvivalenterna har sjunkit till 1,51. Orsaker är att fikaförmånen upphörde där många livsmedel som hade höga co2-ekvivalenter försvann, exempelvis hårdost, mellanmjölk och bregott. En grupp livsmedel som har höga co2-ekvivalenter är kaffe, te och choklad som troligtvis inte kommer att minska i inköp. Den gruppen är störst när det gäller inköp i kronor och även i co2-ekvivalenter. Andra orsaker till sänkning av co2-ekvivalenterna är nya recept till patient- och personalmat där man har minskat på nötköttet och ersatt det med ärtfärs eller ärt- och bondbönblandning. Trenden i våra lunchrestauranger är att ca 80% av gästerna väljer maträtter av kött/fisk/fågel och endast 20% väljer det vegetariska alternativet (det erbjuds minst ett vegetariskt alternativ per dag i restaurangerna). Samma trend syns i statistiken över beställda patientportioner där 70% av måltiderna är kött/fisk/fågel och 30% vegetariskt. Trots ett aktivt arbete med att minska co2ekvivalenterna så är det alltid patienten eller gästen som gör sitt val av mat. Detta innebär att livsmedel med högre co2-ekvivalenter köps in i stora kvantiteter.	-28,1 %	-40 %	■
År 2025 ska andelen ekologiska livsmedel vara minst 55 procent. Kommentar Andelen ekologiska livsmedel har minskat från förra året, då andelen ekologiska livsmedel låg på 46,6%. Fikaförmånen upphörde från och med februari då en stor mängd ekologiska livsmedel försvann från det nya kaffeavdraget. Försök har gjorts under året att höja ekoprocenten. Två produkter, ikaffe och mellanmjölk eko med lång hållbarhet, var tänkt att tas in i sortimentet. Ikaffe eko skar sig i kaffet och mellanmjölk ekos mjölkpaket gick sönder och läckte. De konventionella motsvarigheterna som köps idag handlas in i stora volymer och ligger i topp när man tittar på inköp i kronor. För att uppnå målvärdet till 2025 på 55% ekologiska livsmedel behöver alternativ hittas till de konventionella motsvarigheterna.	42,1 %	55 %	■

Inriktningsmål: Våra inom- och utomhusmiljöer är hälsofrämjande och förvaltas på ett hållbart sätt.



Indikatorer	Utfall	Målvärde	
År 2025 ska våra fastigheter vara inventerade avseende biologisk mångfald. Kommentar Område fastigheter Vi har fram till 2025 på oss att genomföra denna inventering och hittills under 2024 har inte detta påbörjats. Vi hoppas kunna genomföra detta under året men eventuellt kan dagens ekonomiska situation leda till att det kommer att prioriteras ner.			■



Indikatorer	Utfall	Målvärde
<p>Dock har vi under det senaste året gjort många insatser kring våra fastigheter runt om i hela länet som bidrar till biologisk mångfald. Exempel på detta är:</p> <ul style="list-style-type: none"> • Risstaket • Dödved • Fågelholkar • Ängar • Timjanmattor i refuger på USÖ • Kompostfickor 		
<p>Vår ambition är att alla nybyggnationer och alla större ombyggnationer ska vara certifierbara enligt Miljöbyggnad Guld.</p> <p><i>Kommentar</i></p> <p>Miljöbyggnad är ett svenskt system för miljöcertifiering av byggnader och guld är det högsta betyget. En byggnad som uppnår Guld är genomgående utomordentligt bra på alla bedömda områden. Sexton olika faktorer bedöms, med störst fokus på inomhusmiljön. Luftkvalitet och ventilation, insläpp av dagsljus och ljudmiljö är några saker som finns med på listan att kontrollera.</p> <p>En miljöcertifiering av en byggnad innebär att miljöarbetet och byggnadens miljöprestanda granskas av tredje part. Indikatorn bedöms som delvis uppfylld då H-huset som under 2023 erhöll certifiering enligt miljöbyggnad guld, nu har reviderats till silver.</p> <p>När det gäller certifiering av miljöbyggnad så är numera även IT huset verifierat för guld. En verifiering pågår av campus etapp 3. Under 2024 fick byggnaden Lindsberg hälsocentrum i Bergsparken ett andrapris för hållbart samhällsbyggande när Sweden Green Building Council delade ut priset Årets Miljöbyggnad på SGB Awards 2024 i Stockholm. Byggnaden Lindsberg hälsocentrum i Bergsparken var en av två nominerade. Samma byggnad certifierades även under 2023 enligt Miljöbyggnad Guld. Det är en certifiering som ställer mycket höga krav på energieffektivitet och hållbarhet.</p> <p>I början på maj 2024 slutfördes Miljöbyggnadsverifieringen av H-huset USÖ. Tyvärr sänktes betyget till silver då den genomförda enkäten om upplevelsen av inomhusmiljön gav något för många negativa svar på indikatorn ljudmiljön i akutens administrativa lokaler. Möjlighet finns att höja betyget framledes om ljudmiljön i de aktuella lokalerna åtgärdas och en ny enkät med fler positiva svar på indikatorn ljudmiljö kan presenteras.</p> <p>Område fastigheter har sedan år 2018 en miljö- och energistrategi, vilken går i linje med Region Örebro läns program för Hållbar utveckling, där det tydligt framgår att vi vid all nybyggnation ska ha som ambition att vara certifierbara enligt Miljöbyggnad guld. Det är en hög ambition som vi som offentligt verksamhet är stolta över att vi också har, och där vi som aktör kan vara en förebild för andra. Vi tar ett stort ansvar för miljö- och klimat och uppmuntrar alla medarbetare i sitt dagliga arbete att vara proaktiva och tänka nytt, i syfte att bidra till en positiv miljöpåverkan och minska verksamhetens negativa miljöpåverkan. Genom att ha som ambition att vara certifierbara i Miljöbyggnad guld är det tydligt vad målet är och det går dessutom att följa upp på ett bra sätt.</p>		◆
<p>År 2025 har försök att erbjuda naturbaserad rehabilitering genomförts och utvärderats.</p> <p><i>Kommentar</i></p> <p>Nätverket inom Program för Teknisk Standard (PTS) har under 2024 arrangerat en öppen föreläsning kring utemiljöns betydelse i vården. Föreläsningens målgrupp var förvaltare, funktionsplanerare, projektledare, vårdpersonal, samt tekniska förvaltare. Föreläsningen handlade om forskning och evidens för utemiljöns betydelse i vården. Exempel på hur utemiljön har integrerats med vården presenterades från IVA på Länssjukhuset Ryhov, Jönköping.</p>		—

Inriktningsmål: Vi minimerar negativa miljö- och hälsoeffekter från kemikalier och läkemedel.

Indikatorer	Utfall	Målvärde
<p>År 2025 har alla kemikalier som innehåller prioriterade farliga ämnen och hanteras inom Region Örebro län bedömts om de ska fasas ut eller godkännas för fortsatt hantering.</p> <p><i>Kommentar</i></p> <p>Arbetet med utfasning av farliga kemikalier har fortgått under 2024. Informationstillfällen har skett med Område fastighet, med utsedda kemikalieriskbedömare. Miljöcontroller och HR-konsult har i samarbete med Regionhälsan haft uppföljningsmöten av kemikalieinventering och utbildat kemikalieriskbedömare.</p> <p>Uppföljningsmöten har skett med Transport och logistik som hanterar en stor del av Hälso- och sjukvårdens kemikalier. Transport och logistik hanterar både transport och förvarning av kemikalier.</p> <p>Miljöcontroller har uppdaterat märkning och förvaring i miljörum i Örebro och Karlskoga. En genomlysning ur en brand- och säkerhetsaspekt har gjorts av Karlskogas miljörum, detta utfördes av extern part under 2024. Påbörjat arbete med miljörum har även skett i Lindesberg och kommer fortgå 2025.</p> <p>Ny riktlinje för hantering av märkningspliktiga kemikalier i byggprojekt har tagits fram som används som kravställning i upphandlingar.</p>		


Inriktningsmål: Våra resor och transporter är resurseffektiva och drivs med förnybara drivmedel.

Indikatorer	Utfall	Målvärde																						
<p>År 2025 har koldioxidutsläppen från våra tjänsteresor minskat med 40 procent.</p> <p><i>Kommentar</i></p> <p>Indikatorn mäts på Regionövergripande nivå.</p> <p>Under 2024 har område Fastigheter monterat laddpunkter vid Adolfsbergs VC, Lekebergs VC, Karla VC, Mikaeli VC, Tybble VC, samt FTV Klostergatan. Utökning av laddpunkter vid Lindesbergs lasarett är påbörjat under 2024 och förväntas vara klart under Q1 2025. Arbeten är påbörjade vid USÖ och beräknas vara klara Q1 2025. Motorvärmare har ställts om för installation av laddstolpar. För Karlskoga lasarett saknas kraftförsörjning. Projektering påbörjad för ny kraftstation. Det beräknas vara klart tidigast Q4 2026. Nya installationer för laddpunkter kan eventuellt påbörjas under 2027. Lagkravet på 1 laddpunkt om antalet parkeringsplatser överstiger 20 st inom samma fastighetsbeteckning bedöms vara uppfyllt inom hela Region Örebro län. Fler laddpunkter än lagkrav har installerats och kommer att utökas. En ny ansökan om bidrag från Naturvårdsverket har skickats in.</p>																								
<p>År 2025 har antalet km med privat bil i tjänsten minskat med 50 procent.</p> <p><i>Kommentar</i></p> <p>Utfallet för 2024 är 957 mil, vilket nästan är en halvering mot föregående års värde. Det innebär att målsättningen med att halvera antalet mil från 2015 har uppnåtts.</p> <table><tr><th>ÅR</th><th>2015</th><th>2016</th><th>2017</th><th>2018</th><th>2019</th><th>2020</th><th>2021</th><th>2022</th><th>2023</th><th>2024</th></tr><tr><td>KM</td><td>27 590</td><td>14 588</td><td>9 031</td><td>8 870</td><td>16 366</td><td>12 817</td><td>5 578</td><td>12 973</td><td>18 467</td><td>9 567</td></tr></table>	ÅR	2015	2016	2017	2018	2019	2020	2021	2022	2023	2024	KM	27 590	14 588	9 031	8 870	16 366	12 817	5 578	12 973	18 467	9 567	-65,3 %	-50 %
ÅR	2015	2016	2017	2018	2019	2020	2021	2022	2023	2024														
KM	27 590	14 588	9 031	8 870	16 366	12 817	5 578	12 973	18 467	9 567														
<p>I nya avtal ställs krav på att externa leveranser till Region Örebro län ska köras på minst 70 procent förnybara drivmedel.</p>																								

Indikatorer	Utfall	Målvärde
Kommentar Krav på att externa leveranser ska köras på minst 70 procent förnybara drivmedel har ställts i samtliga upphandlingar som omfattar transporter.		
År 2025 har andelen anställda som cyklar i tjänsten samt till och från arbetsplatsen ökat.	 Delvis	
Kommentar Område fastigheter har sedan tidigare fått i uppdrag att genomföra åtgärder för cykelparkeringar i syfte att underlätta att cykel väljs vid resa till och från vårdinrättningar/arbetsplatsen. Cykelparkeringarnas placering, säkerhet och utformning ska bidra till att cykeln väljs som transportmedel. Under året har ytterligare en låsbar cykelparkering tillkommit utanför IT-huset. Övriga projekt har tillfälligt pausats till följd av den ekonomiska situationen.		


3.2 Övergripande mål: Jämlik och jämställd

Inriktningsmål: Vi genomför riktade insatser för att minska ojämlikheter i hälsa.

Indikatorer	Utfall	Målvärde
Vi beaktar de förutsättningar och behov som personer med funktionsnedsättning kan ha och genomför åtgärder och erbjuder insatser i linje med dessa.		
Kommentar Regionsservice verksamheter arbetar med flera olika samarbetspartners för att ta emot praktikanter och anställa personer med funktionsnedsättning. Arbetet bedrivs idag i huvudsak genom kontakt av/med arbetsförmedlingen eller annan aktör, som till exempel Activa eller Galaxen. När en person har en kompetens som bedöms matcha verksamhetens behov eller när verksamheten har ett behov som bedöms lämpa sig för dessa aktörer tas kontakt. Inom parkservice finns det goda förutsättningar för fasta såväl som anpassade arbetsuppgifter för personer med funktionsnedsättning. Gruppens arbetsuppgifter och uppdrag kan utvecklas inom ramen för fastighetsdrifts uppdrag. Under 2024 har Regionsservice haft en kommunikatör som vid förfrågan har deltagit vid arbetsplatsträffar och berättat om hur man skriver klarspråk. Föreläsningarna har väldigt efterfrågade och kommer att fortsätta under 2025. Flera av Regionsservice verksamheter har, förutom intern kommunikation, kommunikation med allmänhet och har efter detta justerat texter och brev. I regionens sociala medier har vi under året haft flera inlägg med koppling till värdet av mångfald, inkludering och den annorlunda hjärnan. Exempelvis har vi på facebook lyft världsautismdagen, hur det är att vara syskon till någon med särskilda behov samt hur det är att ha ett barn med Williams syndrom.		

Inriktningsmål: Vi bemöter människor på ett sätt som stödjer och inkluderar.

Inriktningsmål: Vår information, vårt bildspråk och vår kommunikation är tillgänglig, normmedveten och inkluderande.

Indikatorer	Utfall	Målvärde
Alla kommunikatörer har grundläggande utbildning i tillgänglig kommunikation.		
Kommentar Under våren genomfördes en föreläsning på SSC-dagarna om bemötande i skriftlig kommunikation.		

Indikatorer	Utfall	Målvärde
<p>Under hösten har alla som skriver i sitt arbete blivit erbjudna en halvtimmes utbildning i Klarspråk – hur du skriver bättre och mer tillgängligt. Tio tillfällen bokades in av olika verksamheter.</p> <p>På intranätet har en stor rensning gjorts av både sidor och dokument. Det har ökat tillgängligheten genom att förbättra sökfunktionen. Kommunikation har också arbetat med att strukturera om sidor med nya funktioner så som puffar och dragspelmanyer. Det visuella uttrycket hjälper läsaren att hitta den information som eftersöks.</p> <p>Samtliga kommunikatörer har den grundläggande utbildningen.</p>		

Inriktningsmål: Vi har nolltolerans mot alla former av våld.

Indikatorer	Utfall	Målvärde
<p>Antalet rapporterade avvikelser avseende hot och våld har minskat.</p> <p><i>Kommentar</i></p> <p>I Regionservice rapporterades två avvikelser avseende hot och våld under 2024, vilket är samma antal som under 2023. Avvikelseerna var tillbud som inträffade inom Område försörjning respektive Område fastighet.</p> <p>Det finns en god struktur med material för chefer framtagna som innefattar allt från riktlinje, förebyggande kartläggning, utbildning och handledning till checklista vid hot och våldssituation samt ytterligare stödmaterial.</p>		

Inriktningsmål: Vi ger barn och unga möjlighet till delaktighet och inflytande.

Indikatorer	Utfall	Målvärde
<p>Insatser som säkerställer barns delaktighet och inflytande ska öka.</p> <p><i>Kommentar</i></p> <p>Det arbetet som gjorts tidigare med att få barnperspektivet i våra lokaler har fortsatt även under 2024 vilket till exempel omfattar arbete med ett gemensamt grafiskt manér i regionens lokaler och arbete med minimikraven av skyltningen.</p> <p>På intranätet finns information kring hur vi jobbar med barnperspektivet i våra lokaler samt kontaktuppgifter om verksamheten behöver hjälp.</p>		

Inriktningsmål: Effektmål 9. Region Örebro län är en attraktiv arbetsgivare med hälsofrämjande, jämställda och jämlika arbetsplatser som bidrar till en hållbar kompetensförsörjning.




Indikatorer	Utfall	Målvärde
<p>Hållbart medarbetarengagemang, HME, ska ligga på en hög nivå inom intervallet 77-80 för totalt HME. Strävan är att delindexen motivation, styrning och ledarskap ska ligga på en jämnhög nivå.</p> <p><i>Kommentar</i></p> <p>Inom Regionservice svarade en stor andel medarbetare. Hela 88,3% ,vilket motsvarar 924 av 1 047 medarbetare. Förvaltningens resultat har förbättrats från 2021 års resultat, från 79 till 80. Det är ett högre HME än Region Örebro län i sin helhet där HME landade på 76.</p> <p>Regionservice HME ligger väl inom målvärdets intervall. Delindexen har, sedan mätningen som gjordes 2021, närmast sig varandra med motivation från 76 till 78, ledarskap från 84 till 83 och styrning från 77 till 78.</p> <p>De flesta upplever att arbetet känns meningsfullt och närmaste chef visar förtroende för och ger medarbetarna förutsättningar att ta ansvar. Arbetsplatsens mål är känt av de flesta och vad som förväntas av var och en. Förvaltningen kan bli ännu bättre på att utveckla hur målen följs upp och utvärderas.</p>		

Indikatorer	Utfall	Målvärde	
Jämställdhetsindex, Jämix, ska öka i jämförelse med föregående år.	116	121	◆
Kommentar Redovisning av resultatet för 2023: Förvaltningens resultat har sjunkit något från 2022, då resultatet var 118. Det är fler nyckeltal som står för förändringen, där ett par har gått upp något och ett par andra har minskat något. I jämförelse med branschmedianen för regioner, som var oförändrad mellan åren 2022 och 2023, som ligger på 113, har Regionenservice ett fortsatt bra resultat. Regionenservice har ett bra resultat gällande de flesta nyckeltalen, så som jämställda ledningsgrupper, lika sysselsättningsgrad, uttag av föräldradagar och lika möjligheter att bli chef. De nyckeltal som påverkar utfallet mest negativt handlar om skillnad i långtidssjukfrånvaro samt skillnader i lön. Dessa är inte osakliga löneskillnader utan beror på att män och kvinnor jobbar inom olika yrkeskategorier.			
År 2025 finns en regionövergripande struktur för breddad rekrytering.			◆
Kommentar Det pågår kontinuerligt flera initiativ i verksamheterna med mottagande av praktikanter och anställningar som är inom ramen för breddad rekrytering och de samarbeten som finns upparbetade med Regionen. Regionenservice deltog på den årliga Jobbchansen för arbetssökande som är ett exempel på tillfälle att träffa en bredd av sökande på plats och att kunna nå sökande som står längre från arbetsmarknaden.			


3.3 Övergripande mål: Ansvarsfull resursanvändning


Inriktningsmål: Vi ställer sociala och ekologiska krav vid upphandling och inköp som bidrar till omställning och hållbar utveckling.

Indikatorer	Utfall	Målvärde	
År 2025 är verksamheternas interna köptrohet 100 procent för livsmedel.	95,6 %	100 %	◆
Kommentar Avtalstroheten är bättre jämfört med förra året. Varor som har låg inköpsvolym är inte upphandlade. Ersättningsprodukter och räddamatprodukter går också utanför avtalet. Många livsmedel är inte upphandlade på grund av att de köps i små volymer.			
År 2025 är verksamheternas leverantörstrohet 95 procent.	◆ Delvis		◆
Kommentar Leverantörstroheten för varor och tjänster under året är 86,8 % (tom november), en ökning med 3 % jämfört med motsvarande period 2023. Utmaning för målet leverantörstrohet är fortsatt främst i kategorin Övergripande material och tjänster, där det finns ett stort antal små leverantörer. Inom den kategorin sker främst inköp utifrån verksamheternas specifika behov, exempelvis utbildnings- eller konsultavtal som heller inte registreras i Region Örebro läns avtalsdatabas på grund av att de är direktupphandlade av verksamheten. Under året har även avtal identifierats som ej upphandlingsbara och därmed exkluderats från urvalet av mätningen. Livsmedel som har låg inköpsvolym är inte upphandlade samt att ersättningsprodukter och räddamatprodukter går utanför avtalet. Många livsmedel är inte upphandlade på grund av att de köps i små volymer.			
År 2025 är avtalstroheten 100 procent för avtal där e-handel är fullt implementerat.	100	100 %	●
Kommentar Avtalstroheten på helåret är 100 % för avtal där e-handel är fullt implementerat. Majoriteten av Region Örebro läns avtal är dock inte implementerade i e-handel och det saknas fortfarande en regionövergripande handlingsplan samt resurser för att utvidga och få en fullständig avtalstrohet genom e-handel. Särskilt uppdrag i verksamhetsplan 2025 är nu beslutat för att effektivisera beställningar.			

Indikatorer	Utfall	Målvärde
<p>År 2025 är 100 procent av livsmedelsgrupperna kaffe, te, kakao och bananer ekologiska och producerade med etiska och sociala krav.</p> <p><i>Kommentar</i></p> <p>Resultat för andelen etiskt och ekologiskt producerade livsmedel var för kaffe, te och kakao 100 procent. För choklad var andelen ca 60% och för bananer 79%. Indikatorn bedöms som delvis uppfylld.</p>		
<p>Vi möjliggör ökade inköp av närproducerade livsmedel genom strategiska upphandlingar.</p> <p><i>Kommentar</i></p> <p>I samtliga livsmedelsupphandlingar har krav ställts i syfte att skapa hållbara inköp av livsmedel. Dessa krav baseras på genomförda marknadsanalyser och Region Örebro läns kostriktlinjer.</p> <p>Under 2024 har även kompetenshöjande insatser, genom Länsstyrelsen, genomförts i samband med studiebesök hos lokala livsmedelsproducenter.</p>	 Helt	


Inriktningsmål: Vi använder energi som är förnybar och energieffektiviteten ökar i våra verksamheter.

Indikatorer	Utfall	Målvärde
<p>År 2025 har den totala energianvändningen (el + värme + kyla) effektiviserats med 8 procent per kvadratmeter.</p> <p><i>Kommentar</i></p> <p>Målsättningen för nuvarande programperiod för hållbar utveckling 2021-2025 är en minskning av den totala energianvändningen (el+värme+kyla) med 8% per kvadratmeter vid programtidens slut. I uppföljningen utgår vi från basår 2021 för energianvändning (el+värme+kyla).</p> <p>Redovisat resultat för helår 2024 avser utfall <i>t.o.m. 31/12 2024</i>.</p> <p>Redovisningsprinciper:</p> <p>Uppföljningen av energianvändning bygger på redovisningsprinciper lika SKR's "kolada", med areaavstämning per 31/12 varje år. Delårsrapporteringen kan då avvika mer eller mindre från en upp- eller nedåtgående trend när byggnadsareor avgår eller tillkommer under året. Detta rättas per automatik vid helårsrapporteringen.</p> <p>Aktiviteter i syfte att minska energiförbrukningen:</p> <p>Nedanstående aktiviteter (förutom byte till energieffektiv belysning samt driftoptimering) har varit pausade under del av året med hänsyn till den ekonomiska situationen.</p> <ul style="list-style-type: none"> • Effektivisering av värmeåtervinning i ventilationssystem • Införande av årstidsanpassade ventilationsflöden • Byte till energieffektiva fläktar • Byte till nya energieffektiva cirkulationspumpar i värme och kylsystem • Injustering av värme- och kylsystem • Byte till energieffektiv belysningsteknik • Fortsatt utbyggnad av solel • Införande av funktioner i styr- och övervakningssystem för att underlätta driftoptimeringsarbetet • Utbyggnad av WebPort för automatiserad insamling av mediaförbrukning som resulterar i möjlighet att snabbt åtgärda fel som påverkar energianvändningen. <p>Detta tillsammans med ett mer strukturerat arbetssätt inom driftorganisationen att driftoptimera och energieffektivera är tänkt att resultera i minskad energiförbrukning.</p>	-4,5 %	-6,5 % 

Indikatorer	Utfall	Målvärde
<p>År 2025 är andelen förnybar/återvunnen energi minst 92 procent av den totala energianvändningen.</p> <p><i>Kommentar</i></p> <p>Sammanställning av 2024 års uppgifter om andel förnybar energi är möjlig först när fjärrvärmeleverantörerna publicerat detta vilket sker vid halvårsskiftet följande år (halvårsskiftet 2025). Fjärrvärmen brukar vara relativt stabil i sin bränslesammansättning år från år så andelen förnybar/återvunnen energi bör inte bjuda på några större avvikelser. Fjärrvärmebranschen strävar dock efter allt större andel förnybart i bränslemixen. Region Örebro län upphandlar allt behov av el årsvis med tilläggsavtal för 100 % förnybar el i enlighet med "Bra Miljöval el".</p> <p>Återvunnen energi klassificeras enligt följande: Nyttiggjord industriell spillvärme, rökgaskondensering, värmepumpvärme, RT-flis (rot och topp) samt avfall.</p>		—
<p>År 2025 är andelen egenproducerad förnybar el minst 4 procent av vår totala elförbrukning.</p> <p><i>Kommentar</i></p> <p>Resultatet är något bättre än 2023, då utfallet var 1,7%. Trenden har varit stadigt positiv sedan 2021.</p> <p>På grund av avbrott i överföring av mätdata samt återkommande långvariga driftavbrott i anläggningarna på USÖ och Karlskoga lasarett uppnås inte förväntat helårsresultat. Vid extrapolering med mätdata från föregående år där mätdata för 2024 saknas skulle resultatet vara ca 990 MWh men då driftavbrotten inneburit omfattande utebliven produktion kan inte denna siffra räknas som gällande. Resultatet blir istället 866 MWh för 2024. Planerade soleanläggningar på Karlskoga lasarett respektive Lindesbergs lasarett med flera är tillsvidare pausade på grund av det kärva ekonomiska läget. En fortsatt utbyggnad av solceller på byggnader bör även ta hänsyn till MSB:s avrådan till solcellsanläggningar på sjukhusbyggnader där kritisk verksamhet bedrivs. Detta på grund av ökad risk för brand. En möjlighet till vidare utbyggnad prövas nu i anslutning till nya ambulansstationen i Karlskoga där en markyta eventuellt kan nyttjas för ändamålet. Slutmålet för egenproducerad el kommer därför att skjutas på obestämd tid.</p> <p>Not:</p> <p>Redovisningen för delår följer samma princip som redovisningen för energianvändning, dvs verklig produktion tom 31/5 samt prognosticerad produktion återstående del av året baserat på föregående års produktion.</p>	1,9 %	3,5 % 

Inriktningsmål: Vi minimerar vår materialförbrukning, minskar våra avfallsmängder och skapar robusta materialflöden.

Indikatorer	Utfall	Målvärde
<p>År 2025 är materialåtervinningsgraden minst 55 procent.</p> <p><i>Kommentar</i></p> <p>Indikatorn redovisas regionövergripande.</p> <p>Miljörummen på USÖ har fått ny och förbättrad skyltning, enligt det gemensamma nordiska systemet, en åtgärd som ska leda till bättre sortering och därmed bidra till ökad återvinning.</p>		—
<p>År 2025 har klimatpåverkan från produkter på klimatlistan minskat med 15 procent.</p> <p><i>Kommentar</i></p> <p>Statistik tas fram för hela regionen.</p> <p>Under året har lokalvård arbetat med att:</p> <ul style="list-style-type: none"> • tagit bort kem i mikrofiberdukar • minskat antal plastpåsar till papperskorgar på grund av minskade städfrekvenser • endast köpa in förnyelsebara sopsäckar där det är möjligt, merkostnaden har täckts av erhållna klimatpengar • placera ut fler återvinningsmöbler vid de bokningsbara konferensrummen istället för papperskorgar i varje konferensrum 		—

Indikatorer	Utfall	Målvärde	
<ul style="list-style-type: none"> vi har fått klimatkompensation för inköp av tvättsäckar i tyg istället för att använda plastpåsar städpoolen cyklar till våra ytterområden i centrum och bilen används endast till ytterområden 			
År 2025 slänger vi mindre än 15 procent av den mat vi tillagat. Kommentar Matsvinnet har minskat från föregående år och ligger nu under målvärdet på 15%. Totalt lagades det 255 356 patientportioner under 2024 jämfört med 256 472 patientportioner 2023. I matsalen och Matkällaren på USÖ, var det 50 853 som åt under 2024 och förra året var det 55 198 ätande i matsalarna. Det tillagades 2 500 kg mindre mat än under 2023. Minskat patientantal (-1 116 stycken), färre ätande i personalmatsalen och i Matkällaren (-4 345 stycken) och färre konferensbeställningar kan vara några orsaker till mindre tillagad mat.	14,4 %	15 %	

Inriktningsmål: Våra finanser är socialt och miljömässigt hållbara och genererar avkastning.

Inriktningsmål: Vi tar tillvara digitaliseringens möjligheter för att skapa tillgängliga och inkluderande verksamheter med låg miljöpåverkan.